

03. RECOMMENDATIONS / RECOMENDACIONES

ALMACENAMIENTO

Para garantizar las características de su acabado, el producto debe mantenerse en su embalaje original hasta el momento de la colocación. Si el producto va a permanecer almacenado durante un largo periodo es conveniente hacerlo bajo cubierta.

COLOCACIÓN

Para garantizar una buena adhesión al soporte es necesaria la utilización de materiales de agarre y de rejuntado adecuados al ambiente al que vayan a estar sometidos. La colocación con morteros tradicionales no garantiza una buena adhesión. Debido a la naturaleza del material pueden existir diferencias dimensionales entre piezas. Por ello deberán planificarse y ejecutarse correctamente todo tipo de juntas: estructurales, perimetrales, de dilatación y de colocación. La colocación sin juntas es desaconsejable desde cualquier punto de vista técnico, pudiendo ser el origen de diversas patologías. Para un resultado óptimo recomendamos usar 1,5 mm de junta.

MANTENIMIENTO Y LIMPIEZA

Finalizada la puesta en obra se recomienda eliminar los restos de materiales de agarre y rejuntado con un desincrustante comercial diseñado expresamente para baldosas cerámicas, rebajado con agua, permaneciendo en contacto con la superficie a limpiar no más de 5 minutos. Como norma general no deben utilizarse detergentes en polvo ni estropajos metálicos o abrasivos. Generalmente será suficiente con una esponja, agua tibia y un jabón líquido neutro. Posteriormente aclarar con abundante agua limpia.

VARIACIÓN CROMÁTICA

La colección Bejmat ha sido diseñada con una variación media de tono entre piezas. Es importante verificar el producto antes de su instalación puesto que ninguna reclamación será aceptada una vez instalado.

¡ATENCIÓN!

Esta colección reproduce azulejos tradicionales hechos a mano, por esta razón existen ligeras diferencias dimensionales entre piezas (largos y anchos variables), que forman parte de la estética final que se busca. Es recomendable la instalación ajustando a mano cada una de las piezas debido a las diferencias dimensionales en vez de utilizar separadores. Estas diferencias son las que aportan su carácter, aspecto artesano y un resultado final de alto valor estético.

WAREHOUSING

In order to guarantee the characteristics of the finish the product must be kept in its original packaging until the time of fixing. If the product is likely to be stored for a long period of time it should be suitably covered.

TILE FIXING

To ensure the products adhere correctly to the surface, it is essential to use specific adhesive and grouting material. This must also be suitable for the environment they will have to withstand. Fitting with traditional mortars does not ensure good adhesion. Due to the nature of the material there may be dimensional variations between pieces. Therefore, all types of joints must be planned and carried out correctly: structural, perimeter, expansion and installation joints. Fitting tiles without joints is not advisable from any technical point of view as this may lead to various problems. For an optimal result we advise to use 1,5 mm (0.06") grout.

MAINTENANCE AND CLEANING

Once the materials have been fitted, it is advisable to remove any remaining adhesive and grouting material by using a commercial descaling product designed especially, diluted with water. The descaling product must not remain in contact with the surface to be cleaned for more than 5 minutes. As a general guideline, powder detergents should not be used, not wire wool or abrasive materials. Generally a sponge will be sufficient with warm water and liquid neutral soap. Then rinse with plenty of clean water.

CHROMATIC VARIATION

Bejmat Collection has been designed with a medium chromatic variation between pieces. Prior to any installation, range of tiles should be checked by the client. No claims will be accepted after installation.













WARNING!

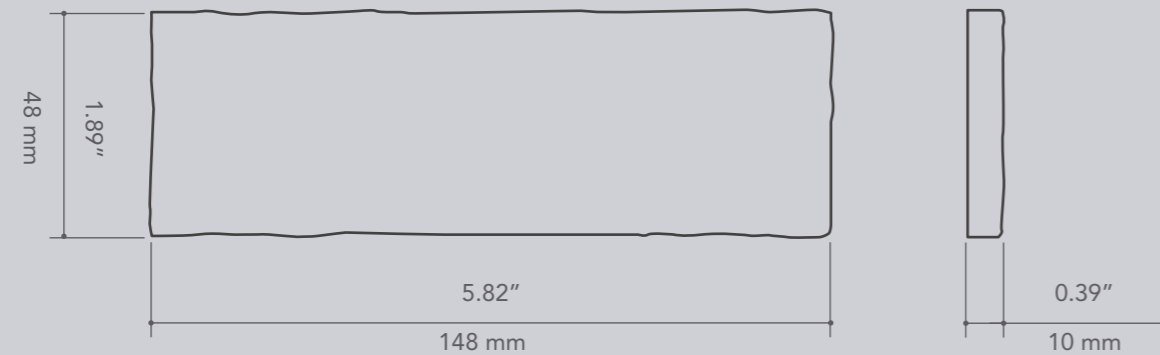
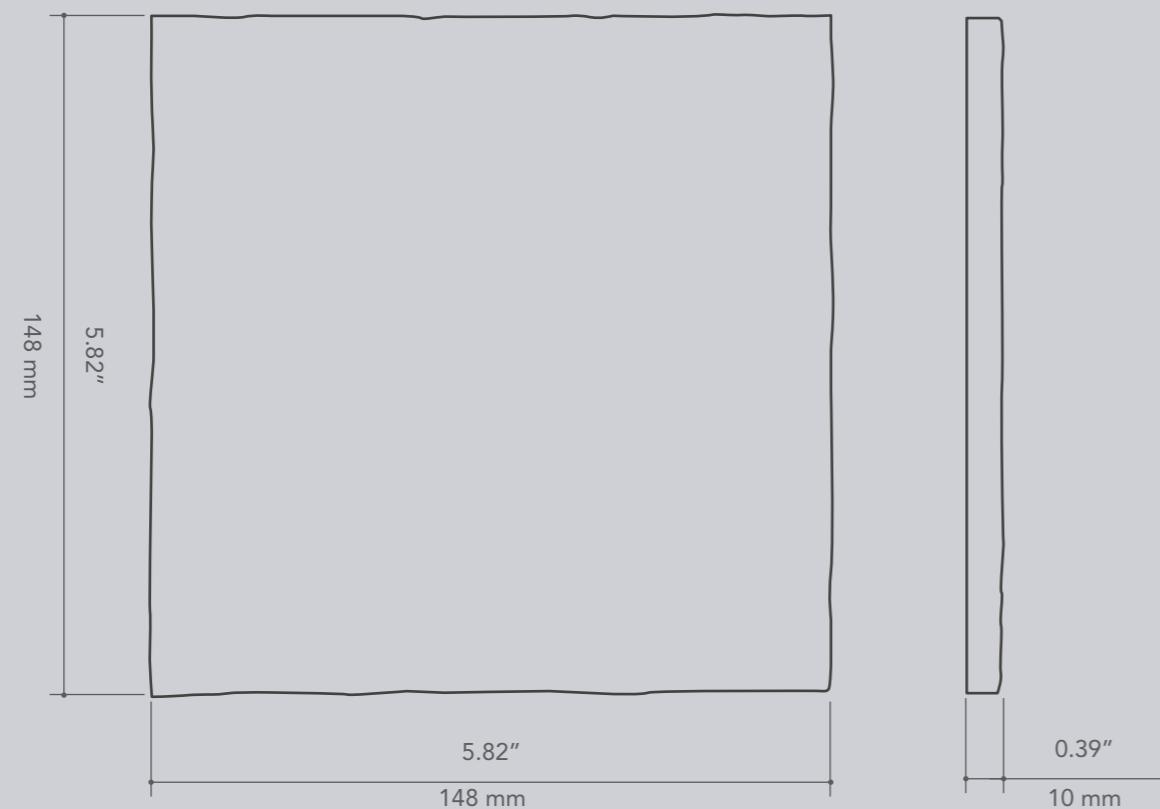
This collection reproduces traditional hand made tiles, this is the reason why there are slight dimensional differences between pieces (variable lengths and widths), which are part of the intended aesthetic. It is advised to adjust each one of the pieces in the process of installation due to the dimensional differences, instead of using spacers. As a result, these differences give the character, craftsman feel and a high aesthetic value.

04. TECHNICAL FEATURES / INFORMACIÓN TÉCNICA

BEJMAT

Dry-pressed porcelain tiles with water absorption B la ≤ 0,5% for interior and exterior floors and walls.
Baldosas cerámicas prensadas en seco con absorción de agua B la ≤ 0,5% para suelos y paredes interiores y exteriores.

| FEATURES / CARACTERÍSTICAS | SPECIFICATION / ESPECIFICACIÓN | NORMA |
|---|---|------------------------------------|
|  Dimensional Features | 48 mm +/- 0,9 mm x 148 mm +/- 0,6% x 10 mm 148 mm +/- 0,6% x 148 mm +/- 0,6% x 10 mm | UNE-EN ISO 10545-2:1998 |
|  Water absorption | $E_b \leq 0,5\%$ | UNE-EN ISO 10545-3:1997 |
|  Modulus of rupture | Minimum 35 N/mm ² Individual Minimum 32 N/mm ² | UNE-EN ISO 10545-4:2012 |
|  Abrasive resistance | White Gloss 5 / Biscuit Matt, Tan Matt, Lake Gloss & Lemonade Gloss 3 / Carmin Gloss, Azur Gloss, Olive Gloss & Ebony Gloss 2 | UNE-EN ISO 10545-7:1999 |
|  Crazing resistance | Pass | UNE-EN ISO 10545-11:1997 |
|  Frost resistance | Pass | UNE-EN ISO 10545-11:1997 |
|  Household products resistance | GA | UNE-EN ISO 10545-13:1998 |
|  Chemical resistance | GHA | UNE-EN ISO 10545-13:1998 |
|  Stain resistance | 5 | UNE-EN ISO 10545-14:1998 |
|  Non-slip value | Matt Colours: R10 / CLASS 2 / DCOF >0,42 Glossy Colours & Decors: Not Comply | DIN 51130:2014 ANSI A137.1:2012 |
|  Tone variation | Medium | - |
|  Porcelain body | - | - |

05. TECHNICAL DRAWINGS / DIBUJOS TÉCNICOS
BEJMAT

BEJMAT SQUARE & BEJMAT DECOR

06. PACKING
BEJMAT

| Model | Size (in) | Pieces/box | lb/box | sq ft/box | Box/pallet | sq ft/pallet |
|---------------|-----------|------------|----------|-------------|------------|---------------|
| Bejmat | 2"x6" | 66 | 22.82 lb | 5.048 sq ft | 100 | 504.800 sq ft |
| Bejmat Square | 6"x6" | 22 | 22.91 lb | 5.188 sq ft | 100 | 518.800 sq ft |
| Bejmat Decor | 6"x6" | 22 | 22.91 lb | 5.188 sq ft | 100 | 518.800 sq ft |

| Modelo Model | Tamaño (cm) Size (cm) | Piezas/caja Pieces/box | Kg/caja kg/box | m ² /caja m ² /box | Cajas/palet Box/pallet | m ² /palet m ² /pallet |
|-----------------|--------------------------|---------------------------|-------------------|---|---------------------------|---|
| Bejmat | 5x15 cm | 66 | 10,35 kg | 0,469 m ² | 100 | 46,900 m ² |
| Bejmat Square | 15x15 cm | 22 | 10,39 kg | 0,482 m ² | 100 | 48,200 m ² |
| Bejmat Decor | 15x15 cm | 22 | 10,39 kg | 0,482 m ² | 100 | 48,200 m ² |