



ZELLIGE HEXA


WOW

ZELLIGE HEXA
4"x5" / 10,8x12,4cm

White




Grey




Nude



Wine



Cobalt




Aqua




Pink




Mint



Emerald



Graphite



*Different shades randomly mixed within the box.
*Diferentes tramas encajadas aleatoriamente.

COMPLEMENTARY PIECES / PIEZAS COMPLEMENTARIAS



Zellige Hexa Rounded Edge
0.43" x 7" / 1,1 x 18,8 cm

* Available in all Zellige Hexa Colours.
* Disponible en todos los colores de Zellige Hexa.

03. RECOMMENDATIONS / RECOMENDACIONES

ALMACENAMIENTO

Para garantizar las características de su acabado, el producto debe mantenerse en su embalaje original hasta el momento de la colocación. Si el producto va a permanecer almacenado durante un largo periodo es conveniente hacerlo bajo cubierta.

COLOCACIÓN

Para garantizar una buena adhesión al soporte es necesaria la utilización de materiales de agarre y de rejuntado adecuados al ambiente al que vayan a estar sometidos. La colocación con morteros tradicionales no garantiza una buena adhesión.

Debido a la naturaleza del material pueden existir diferencias dimensionales entre piezas. Por ello deberán planificarse y ejecutarse correctamente todo tipo de juntas: estructurales, perimetrales, de dilatación y de colocación. La colocación sin juntas es desaconsejable desde cualquier punto de vista técnico, pudiendo ser el origen de diversas patologías. Para un resultado óptimo recomendamos usar 1 mm de junta.

MANTENIMIENTO Y LIMPIEZA

Finalizada la puesta en obra se recomienda eliminar los restos de materiales de agarre y rejuntado con un desincrustante comercial diseñado expresamente para baldosas cerámicas, rebajado con agua, permaneciendo en contacto con la superficie a limpiar no más de 5 minutos.

Como norma general no deben utilizarse detergentes en polvo ni estropajos metálicos o abrasivos. Generalmente será suficiente con una esponja, agua tibia y un jabón líquido neutro. Posteriormente aclarar con abundante agua limpia.

VARIACIÓN CROMÁTICA

La colección Zellige Hexa ha sido diseñada con una variación media de tono entre piezas. Es importante verificar el producto antes de su instalación puesto que ninguna reclamación será aceptada una vez instalado.

WAREHOUSING

In order to guarantee the characteristics of the finish the product must be kept in its original packaging until the time of fixing. If the product is likely to be stored for a long period of time it should be suitably covered.

TILE FIXING

To ensure the products adhere correctly to the surface, it is essential to use specific adhesive and grouting material. This must also be suitable for the environment they will have to withstand. Fitting with traditional mortars does not ensure good adhesion.

Due to the nature of the material there may be dimensional variations between pieces. Therefore, all types of joints must be planned and carried out correctly: structural, perimeter, expansion and installation joints. Fitting tiles without joints is not advisable from any technical point of view as this may lead to various problems. For an optimal result we advise to use 1 mm (0.04") grout.

MAINTENANCE AND CLEANING

Once the materials have been fitted, it is advisable to remove any remaining adhesive and grouting material by using a commercial descaling product designed especially, diluted with water. The descaling product must not remain in contact with the surface to be cleaned for more than 5 minutes.

As a general guideline, powder detergents should not be used, not wire wool or abrasive materials. Generally a sponge will be sufficient with warm water and liquid neutral soap. Then rinse with plenty of clean water.

CHROMATIC VARIATION









Zellige Hexa Collection has been designed with a medium chromatic variation between pieces. Prior to any installation, range of tiles should be checked by the client. No claims will be accepted after installation.

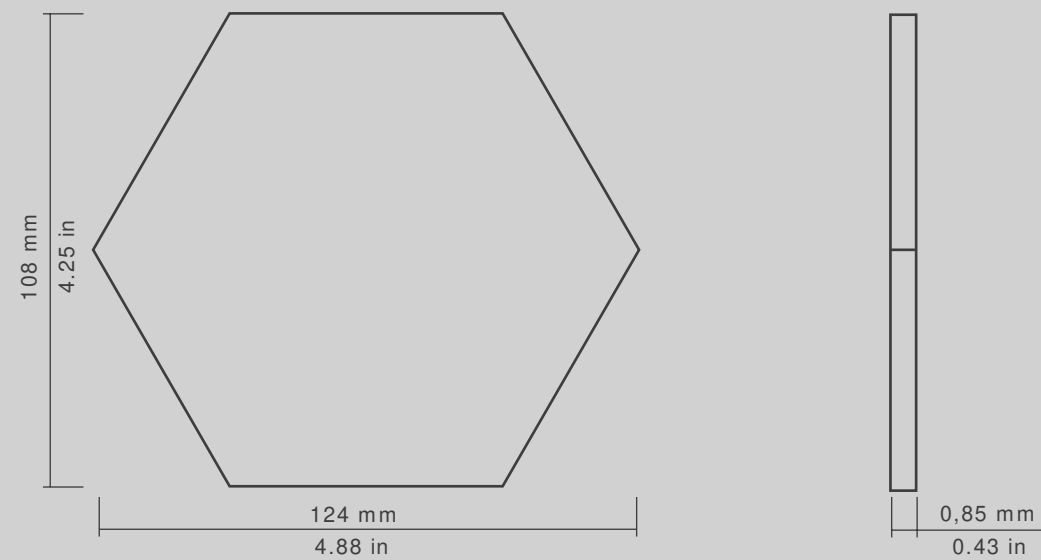

04. TECHNICAL FEATURES / INFORMACIÓN TÉCNICA

ZELLIGE HEXA

Technical features for Dry-Pressed ceramic tiles with water absorption BIII (Eb >10%)

Características técnicas para las baldosas cerámicas prensadas en seco del grupo BIII (Eb >10%)

FEATURES / CARACTERÍSTICAS	SPECIFICATION / ESPECIFICACIÓN	NORMA
 Dimensional Features	108 mm +/- 0,75 mm x 124 mm +/- 0,75 mm x 8,5 mm +/- 0,5 mm	UNE-EN ISO 10545-2:1998
 Water absorption	$E_b \leq 10\%$	UNE-EN ISO 10545-3:1997
 Modulus of rupture	Thickness $\leq 7,5$ mm mínimo 15 N/mm ² Thickness $> 7,5$ mm mínimo 12 N/mm ²	UNE-EN ISO 10545-4:2012
 Crazing resistance	Pass	UNE-EN ISO 10545-11:1997
 Household products resistance	GA	UNE-EN ISO 10545-13:1998
 Chemical resistance	GHA	UNE-EN ISO 10545-13:1998
 Stain resistance	5	UNE-EN ISO 10545-14:1998
 Tone variation	V - 3	.

05. TECHNICAL DRAWINGS / DIBUJOS TÉCNICOS
HEXA ZELLIGE

HEXA ZELLIGE ROUNDED EDGE

06. PACKING
ZELLIGE HEXA

Model	Size (in)	Pieces/box	lb/box	sq ft/box	Box/pallet	sq ft/pallet
Zellige Hexa	4"x5"	38	12.17 lb	4.112 sq ft	119	489.328 sq ft
Zellige Hexa Rounded Edge	0.43"x7"	10	0.615 lb	6.168 ft	200	1,233.60 ft

Modelo Model	Tamaño (cm) Size (cm)	Piezas/caja Pieces/box	Kg/caja kg/box	m ² /caja m ² /box	Cajas/palet Box/pallet	m ² /palet m ² /pallet
Zellige Hexa	10,8x12,4 cm	38	5,52 kg	0,382 m ²	119	45,458 m ²
Zellige Hexa Rounded Edge	1,1x18,8 cm	10	0,279 kg	1,880 m	200	376 m