




## MOSAÏQUE SUR TRAME




1  
Surface lisse, appliquer flex uniformément.



2  
Poser la trame et taper bien pour optimiser le contact entre mosaïque et adhésive. Comprimer avec une taloche en caoutchouc. Si nécessaire, enlever les résidus de colle.



3  
Jointoyer avec une taloche en caoutchouc.



4  
Utilisez un chiffon doux ou éponge humide pour nettoyer la surface carrelée et éliminez ainsi la totalité du voile de ciment. Utilisez beaucoup d'eau.

## MOSAÏQUE PAPIER BELLE FACE



1  
Poser la feuille et taper légèrement.



2  
Comprimer avec taloche en caoutchouc.



3  
Après séchage (24heures), saturer le papier de l'eau et l'enlever immédiatement.



4  
Jointoyer avec époxy et une taloche en caoutchouc.



5  
Utilisez un chiffon doux ou éponge humide pour nettoyer la surface carrelée et éliminez ainsi la totalité du voile de ciment.