

# LISA<sup>®</sup> 2 GALBÉ ÉLECTRIQUE



|                              |                                     |                                    |                        |
|------------------------------|-------------------------------------|------------------------------------|------------------------|
| Tension du réseau: 230V/50Hz | Spécificités électriques: CLASSE II | Degré de protection minimum: IP 44 | Longueur câble: 750 mm |
|------------------------------|-------------------------------------|------------------------------------|------------------------|

### VERSIONS ÉLECTRIQUES DISPONIBLES:

|                                     |                                     |
|-------------------------------------|-------------------------------------|
| <input checked="" type="checkbox"/> | AVEC THERMOSTAT AMBIANCE ANALOGIQUE |
|-------------------------------------|-------------------------------------|

Le nouveau sèche-serviettes Lisa 2 galbé électrique garantit d'excellentes performances thermiques et possède une ligne sobre et élégante. Aux dimensions compactes et réduites, il devient l'appoint idéal pour la salle de bain. Disponible en 3 puissances, avec une largeur contenue de 50cm et trois hauteurs allant de 100 cm à 170 cm maxi, il se place également facilement dans les pièces réduites. Il est certifié NF Electricité Performance 2 Étoiles, en gage d'une grande fiabilité, également dans le temps.

#### Matériel:

- collecteurs verticaux en acier au carbone vernis semiovale 30x40 mm
- corps radiants horizontaux en acier au carbone vernis ø 22 mm
- Rempli avec eau et glycol.

#### Fixation:

Consoles, clé hexagonale, vis et chevrons pour parois en dur, instructions de montage.

#### Emballage:

Radiateur protégé par carton et film plastique. Le tout entièrement recyclable. Notice d'instruction incluse.

#### Traitement de surface:

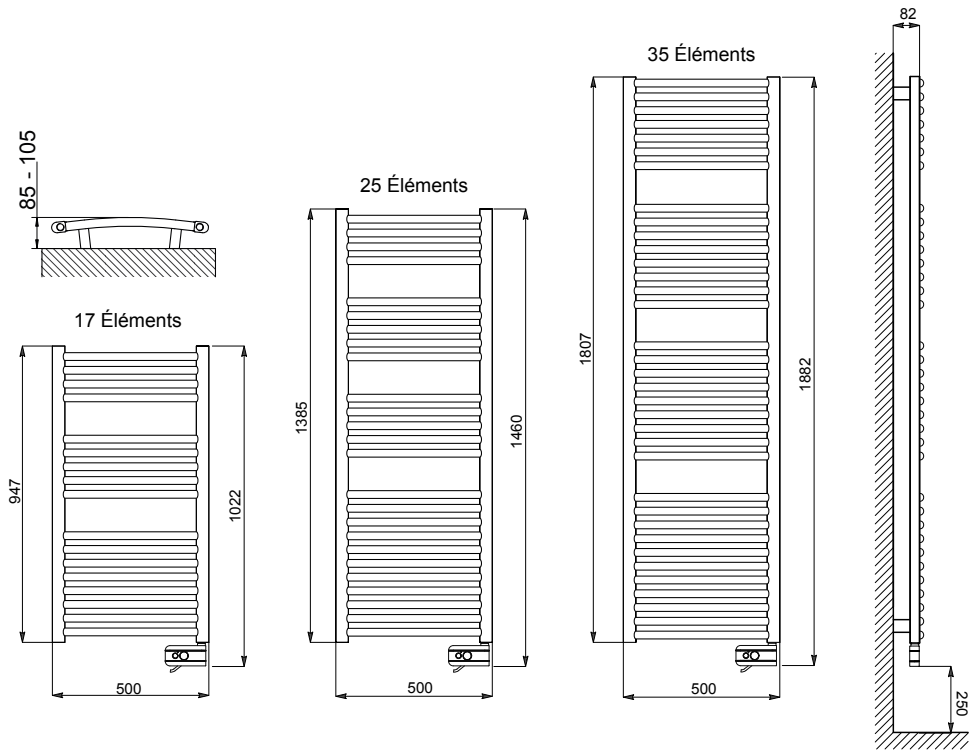
Couleur standard en Ral 9010.

#### Accessoires:

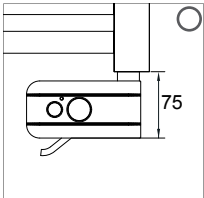
Consulter le chapitre spécifique

### ACCESSOIRES DECO

|                    |                                      |
|--------------------|--------------------------------------|
|                    | ENSEMBLE DE 2 PATÈRES BLANC RAL9010* |
| Code 5991990310171 |                                      |



Les codes ci-dessous se réfèrent aux modèles en blanc Ral 9010 – R01



Considérez la broche du thermostat pour le calcul de l'empatement du radiateur en hauteur.

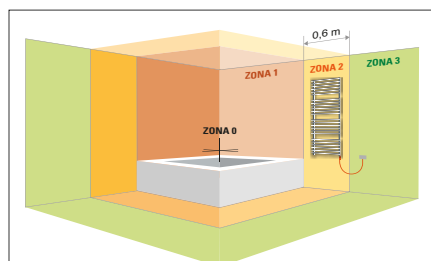
| <b>LISA 2 GALBÉ ÉLECTRIQUE</b> AVEC THERMOSTAT AMBIANCE ANALOGIQUE |                |                |      |            |
|--|----------------|----------------|------|------------|
| Code   | Hauteur H [mm] | Largeur L [mm] | Watt | Poids [Kg] |
| 3581586100111  | <b>1022</b>    | 500            | 500  | 8,6        |
| 3581586100112  | <b>1460</b>    | 500            | 750  | 15,5       |
| 3581586100113  | <b>1882</b>    | 500            | 1000 | 20,8       |

**THERMOSTAT ANALOGIQUE**

Résistance électrique classe II degré de protection IP 44-CE double isolation.

Thermostat équipé de fil pilote 6 ordres: stand-by, confort, éco, baisse de la température de consigné (de 3-5 °C +/-0,5 °C) hors gel, Eco-1, Eco-2.

LES ÉLECTRIQUES



**POSITIONNEMENT DU RADIATEUR ÉLECTRIQUE**

Les radiateurs électriques Cordivari sont dotés de résistances électriques de classe 2 avec degré de protection IP 44. Cela permet le montage en zone 2 de danger à condition que la ligne d'alimentation soit protégée par un interrupteur différentiel avec I<sub>dn</sub> ≤ 30mA.

La prise d'alimentation et l'interrupteur différentiel doivent obligatoirement être positionnés en zone 3.