

04. RECOMMENDATIONS / RECOMENDACIONES

WAREHOUSING

In order to guarantee the characteristics of the finish the product must be kept in its original packaging until the time of fixing. If the product is likely to be stored for a long period of time it should be suitably covered.

TILE FIXING

To ensure the products adhere correctly to the surface, it is essential to use specific adhesive and grouting material. This must also be suitable for the environment they will have to withstand. Fitting with traditional mortars does not ensure good adhesion.

Due to the nature of the material there may be dimensional variations between pieces. Therefore, all types of joints must be planned and carried out correctly: structural, perimeter, expansion and installation joints. Fitting tiles without joints is not advisable from any technical point of view as this may lead to various problems. For an optimal result we advise to use 0,5 mm (0.02") grout.

MAINTENANCE AND CLEANING

Once the materials have been fitted, it is advisable to remove any remaining adhesive and grouting material by using a commercial descaling product designed especially, diluted with water. The descaling product must not remain in contact with the surface to be cleaned for more than 5 minutes. As a general guideline, powder detergents should not be used, not wire wool or abrasive materials. Generally a sponge will be sufficient with warm water and liquid neutral soap. Then rinse with plenty of clean water.

CHROMATIC VARIATION

Marble Collection has been designed with a high chromatic variation between pieces. Prior to any installation, range of tiles should be checked by the client. No claims will be accepted after installation.

WARNING!

This collection reproduces traditional hand made tiles, this is the reason why there are slight dimensional differences between pieces (variable lengths and widths), which are part of the intended aesthetic. It is advised to adjust each one of the pieces in the process of installation due to the dimensional differences, instead of using spacers. As a result, these differences give the character, craftsman feel and a high aesthetic value.

ALMACENAMIENTO

Para garantizar las características de su acabado, el producto debe mantenerse en su embalaje original hasta el momento de la colocación. Si el producto va a permanecer almacenado durante un largo periodo es conveniente hacerlo bajo cubierta.

COLOCACIÓN

Para garantizar una buena adhesión al soporte es necesaria la utilización de materiales de agarre y de rejuntado adecuados al ambiente al que vayan a estar sometidos. La colocación con morteros tradicionales no garantiza una buena adhesión.

Debido a la naturaleza del material pueden existir diferencias dimensionales entre piezas. Por ello deberán planificarse y ejecutarse correctamente todo tipo de juntas: estructurales, perimetrales, de dilatación y de colocación. La colocación sin juntas es desaconsejable desde cualquier punto de vista técnico, pudiendo ser el origen de diversas patologías. Para un resultado óptimo recomendamos usar 0,5 mm de junta.

MANTENIMIENTO Y LIMPIEZA

Finalizada la puesta en obra se recomienda eliminar los restos de materiales de agarre y rejuntado con un desincrustante comercial diseñado expresamente para baldosas cerámicas, rebajado con agua, permaneciendo en contacto con la superficie a limpiar no más de 5 minutos. Como norma general no deben utilizarse detergentes en polvo ni estropajos metálicos o abrasivos. Generalmente será suficiente con una esponja, agua tibia y un jabón líquido neutro. Posteriormente aclarar con abundante agua limpia.

VARIACIÓN CROMÁTICA

La colección Marble ha sido diseñada con una alta variación de tono entre piezas. Es importante verificar el producto antes de su instalación puesto que ninguna reclamación será aceptada una vez instalado.











¡ATENCIÓN!

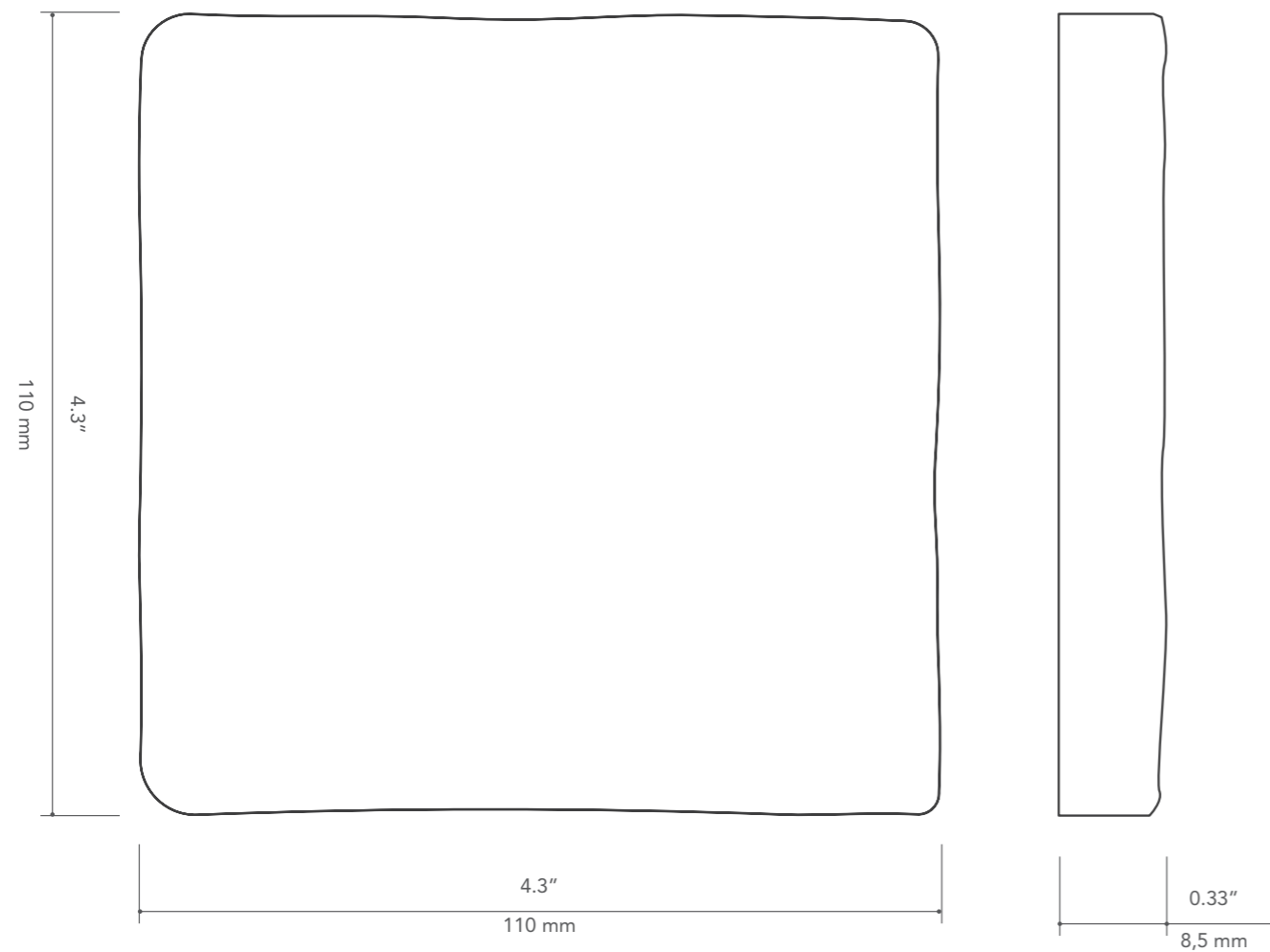
Esta colección reproduce azulejos tradicionales hechos a mano, por esta razón existen ligeras diferencias dimensionales entre piezas (largos y anchos variables), que forman parte de la estética final que se busca. Es recomendable la instalación ajustando a mano cada una de las piezas debido a las diferencias dimensionales en vez de utilizar separadores. Estas diferencias son las que aportan su carácter, aspecto artesano y un resultado final de alto valor estético.

05. TECHNICAL FEATURES / INFORMACIÓN TÉCNICA

Dry-pressed porcelain tiles with water absorption B la ≤ 0,5% for interior and exterior floors and walls.

Baldosas cerámicas prensadas en seco con absorción de agua B la ≤ 0,5% para suelos y paredes interiores y exteriores.

| FEATURES / CARACTERÍSTICAS | SPECIFICATION / ESPECIFICACIÓN | NORMA |
|------------------------------------------------------------------------------------------------------------------------------|-----------------------------------------------------------|---------------------------------------|
|  Dimensional Features | 110 mm +/- 0,9 mm x 110 mm +/- 0,9 mm x 8,5 mm +/- 0,5 mm | UNE-EN ISO 10545-2:2019 |
|  Modulus of rupture and breaking strength | ≥ 35 N/mm ² ≥ 1300 N | UNE-EN ISO 10545-4:2019 |
|  PEI | PEI: 2 (Graphite) - PEI: 3 (Green) - PEI: 4 (Sand) | UNE-EN ISO 10545-7:1999 |
|  Crazing resistance | Pass | UNE-EN ISO 10545-11:1997 |
|  Frost resistance | Pass | UNE-EN ISO 10545-12:1997 |
|  Household products resistance | GA | UNE-EN ISO 10545-13:2017 |
|  Chemical resistance | GHA | UNE-EN ISO 10545-13:2017 |
|  Stain resistance | 5 | UNE-EN ISO 10545-14:2015 |
|  Non-slip value | R11 / CLASS 3 DCOF >0,60 | UNE-EN 16165:2022 ANSI A137.1:2012 |
|  Tone variation | V5 | - |

06. TECHNICAL DRAWINGS / DIBUJOS TÉCNICOS

07. PACKING

| Model | Size (in) | Pieces/box | lb/box | sq ft/box | Box/pallet | sq ft/pallet |
|--------|-----------|------------|----------|-------------|------------|---------------|
| Marble | 4.3"x4.3" | 34 | 17.11 lb | 4.415 sq ft | 125 | 553.243 sq ft |

| Modelo Model | Tamaño (cm) Size (cm) | Piezas/caja Pieces/box | Kg/caja kg/box | m ² /caja m ² /box | Cajas/palet Box/pallet | m ² /palet m ² /pallet |
|-----------------|--------------------------|---------------------------|-------------------|---------------------------------------------|---------------------------|-------------------------------------------------|
| Marble | 11x11 cm | 34 | 7,77 kg | 0,411 m ² | 125 | 51,375 m ² |

08. PRICE CODE / CÒDICO DE TARIFA

W14